



Tutoriel pour s'inscrire en ligne via la plateforme swim-community du club

Après avoir cliqué sur [Inscriptions 2020/2021](#), vous êtes dirigé sur la plateforme qui permet de vous inscrire aux **DAUPHINS SECTION PALOISE**



1 – Se connecter à la plateforme



- Si vous êtes un **nouvel adhérent**, cliquer sur .
- Si vous êtes un **ancien adhérent**, saisir votre *identifiant* et votre *mot de passe*.

Une fois connectée vous arrivez sur votre page d'accueil et vous pouvez démarrer votre inscription

2a – Pour les nouveaux adhérents

Une page d'accueil vous permet de saisir votre compte utilisateur.

Création du compte utilisateur

Le compte utilisateur que vous allez créer est le compte principal. Si vous souhaitez inscrire votre enfant au club, il faut donc d'abord inscrire la personne qui va gérer son compte. Vous pourrez alors, à l'étape suivante, créer le compte de votre enfant.

1. Informations personnelles

Homme Femme

Nom *

Prénom *

Date de naissance *

dd/mm/aaaa

Je suis licencié

Lieu de naissance *

Département de naissance *

3 chiffres maximum, pour un pays de naissance étranger mettre 999

2. Coordonnées

Adresse *

Code postal *

Ville *

Pays
FRANCE

N° Mobile *

N° Téléphone fixe *

3. Identifiants

Adresse de messagerie *

Confirmer l'adresse de messagerie *

J'autorise à être contacté par la FFN

J'autorise à être contacté par Swim-Community

Mot de passe *

Confirmer le mot de passe *

4. Commentaire

Commentaire

Saisir les informations demandées, certaines sont **obligatoires (*)**.

Si vous êtes licencié FFN, FFH ou FFSA et que vous effectuez un transfert, cocher la case «**Je suis licencié**» votre numéro de licence vous sera alors demandé.

Attention à la règle de codification du mot de passe : 6 à 20 caractères avec au moins un des caractères Suivant : @#\$%^*/ ?

Cliquer «**SUIVANT**»

1 Création du compte

2 Association de membres

3 Choix des prestations

4 Documents nécessaires

5 Règlement

Ajouter un membre +

Liste des membres qui sont rattachés à votre compte

Si vous ne souhaitez pas rattacher d'autre membre cliquez sur suivant.

RETOUR

SUIVANT

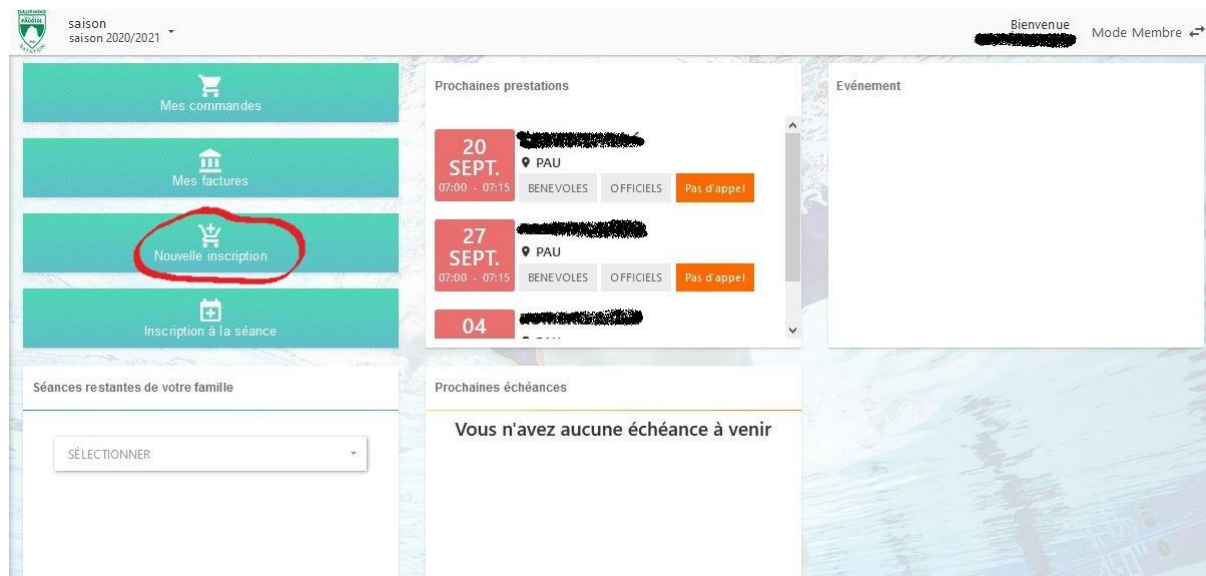
Vous pouvez ajouter un autre membre «**Ajouter un membre**» (Retour à la saisie précédente), sinon cliquer sur«**SUIVANT**».

Pour les membres ajoutés, le lien d'affiliation est demandé (Conjoint ou Enfant)

Si plusieurs membres ont été enregistrés cliquer sur «**SUIVANT**» pour aller à la page [Choix du membre à inscrire](#) , sinon aller à la page [Choix de la pratique sportive](#)

2b – Pour les anciens adhérents

Sur votre page d'accueil, cliquer sur le bouton «Nouvelle inscription»



3 – Modification de vos informations personnelles

Vous pouvez dans une première étape modifier vos informations personnelles.

The screenshot shows the 'Modification du compte utilisateur' form, specifically the first step: '1. Informations personnelles'. The form includes fields for gender (Homme/Femme), name, date of birth, marital status (Je suis licencié), place of birth (RABAT), department of birth (999), address, postal code (64000), city (PAU), country (FRANCE), phone number, and a message address. There are also checkboxes for 'Je suis licencié' and 'Je suis à être contacté par la PNH'. The form is divided into four sections: 1. Informations personnelles, 2. Coordonnées, 3. Identifiants, and 4. Commentaire.

- Pour les anciens adhérents, il faut vérifier que vos informations soient correctes
- Le champs « Je suis licencié » sera rempli par le secrétariat.

Lorsque l'ensemble des informations est complété, passer à l'étape suivante en cliquant sur le bouton «SUIVANT»

4 – Ajouter des membres de sa famille



Vous pouvez vérifier les données des membres de votre famille ou ajouter des nouveaux nageurs. Une fois que l'ensemble des membres à inscrire est ajouté, vous pouvez passer à l'étape suivante en cliquant sur le bouton «**SUIVANT**».

5 – Choisir un membre à inscrire

Pour chaque membre à inscrire, il est nécessaire de choisir son groupe d'entraînement.

The screenshot shows a web interface for selecting a member. At the top, it says 'saison saison 2020/2021' and 'Bienvenue Mode Membre'. The main heading is 'Inscription à la saison SAISON 2020/2021' with a command number 'N° de commande CG202007000322'. A teal banner reads: 'Pensez à payer ou valider votre commande à la dernière étape pour que vos choix soient pris en compte.' Below this is the section 'Sélection du membre'. There are two options: 'Membre principal' and 'Conjoint'. The 'Conjoint' option is highlighted with an orange border and has a note 'Inscrit à aucune prestation' below it.

- Pour les nouveaux adhérents, choisir le groupe qui vous correspond le mieux. Le groupe sera validé par l'entraîneur lors de la première séance.
- Pour les anciens adhérents, un document vous a été transmis par mail avec l'affectation dans le groupe qui vous correspond.

La première étape consiste donc à sélectionner le membre de votre famille que vous voulez positionner dans un groupe d'entraînement. Par exemple **Conjoint**.

6 – Choix de la pratique sportive

The screenshot shows a web interface for choosing a sports practice. At the top, it says 'saison SAISON 2020/2021' and 'N° de commande CG202008000025'. A teal banner reads: 'Pensez à payer ou valider votre commande à la dernière étape pour que vos choix soient pris en compte.' Below this is a progress bar with five steps: 1. Création du compte, 2. Association de membres, 3. Choix des prestations (highlighted), 4. Documents nécessaires, 5. Règlement. There is a button 'VOIR LE RÉCAPITULATIF'. Below the progress bar are several buttons for sports practices: BENEVOLES, COMPETITION, ECOLE DE NATATION, HANDISPORT, NAGEZ FORME SANTE, PERFECTIONNEMENT/LOISIR, and SPORT ADAPTE. At the bottom, there are buttons for 'RETOUR' and 'SUIVANT'.

Plusieurs pratiques sportives sont offertes par le club. Chaque groupe d'entraînement des **DAUPHINS SECTION PALOISE** rentre dans une de ces pratiques sportives.

Pratique sportive à choisir	Groupe d'entraînement DSP	Age	Conditions d'accès
Bénévoles	En cadrement	16 à 99 ans	Aucune
	Officiel	16 à 99 ans	Aucune
Ecole de Natation	Eveil	4 à 6 Ans	Autonome
	Débutant	6 à 9 Ans	Pouvoir se déplacer sans ceinture ni brassards sur une distance de 25m.
	ENF1	6 à 9 Ans	Capable d'effectuer 25M en position ventrale et dorsale sans ceinture ni bouée.
	ENF2	6 à 9 Ans	Avoir passé son PASSEPORT DE L'EAU ou avoir la capacité de l'obtenir lors des 1ere session.
Perfectionnement/Loisir	Adulte débutant	+18 Ans	Pouvoir se déplacer sans ceinture ni brassards sur une distance de 25m.
	Adulte	+18 Ans	Capable d'effectuer 50M en position ventrale suivi de 50M dorsale sans arrêt.
	Jeune	10 à 15	Capable d'effectuer 50M en position ventrale suivi de 50M dorsale sans arrêt.
	Junior/Sénior	16 à 18 ans	Effectuer au moins 100M en crawl et en dos sans s'arrêter.
Compétition	Avenir + ENF3	8 à 11 ans	Etre titulaire du Pass'Compétition ou avoir le niveau pour l'obtenir (ENF 3). Venir minimum à 2
	Jeune Départemental	11 à 13 ans	Etre titulaire du Pass'Compétition
	Jeune Performance	11 à 13 ans	Avoir réalisé des performances d'un niveau régional Jeune de son année.
	Junior/Sénior Départemental	14 à 21 ans	Capable d'effectuer un 200 4N
	Junior/Sénior Régional	14 à 21 ans	Inscription soumise à la décision du Coach
	Junior/Séniors Performance	14 à 21 ans	Inscription soumise à la décision du Coach
	Maitre	+21 Ans	Capable d'effectuer un 200 4N
Nagez Forme Santé	Santé	+18 Ans	
Handisport	Eveil	6 à 9 Ans	
	Performance	+18 Ans	
Sport Adapté	Eveil	6 à 9 Ans	
	Perfectionnement	+11 Ans	
	Performance	+11 Ans	


Il faut donc en premier lieu choisir une pratique. Exemple «**PERFECTIONNEMENT/LOISIR**»

Le tableau des pratiques sportives des différents groupes d'entraînement des **DAUPHINS SECTION PALOISE**

7 – Choix du groupe (enfin !)

Inscription à la saison **SAISON 2020/2021** N° de commande **CG202007000322**

Pensez à payer ou valider votre commande à la dernière étape pour que vos choix soient pris en compte.

 [VOIR LE RÉCAPITULATIF](#)

PERFECTIONNEMENT/LOISIR

ADULTES [Horaires](#)

Abonnement à un nb. de séance

1 Séance 230,00 €
2 Séances 230,00 €

ADULTES DEBUTANT [Horaires](#)

JEUNES PERFECTIONNEMENT
Uniquement pour les membres nés entre le 01/01/2007 et le 31/12/2011 [Horaires](#)


JUNIORS/SENIORS PERFECTIONNEMENT [Horaires](#)

Les différents groupes de l'activité sont affichés.

En cliquant sur "**Horaires**", ici «**ADULTE**», les différents créneaux disponibles du groupe sont affichés ainsi que le nombre de séances possibles pour cette activité (Ici 2)

Cocher la case abonnement à un nombre de séance : le détail des différents créneaux apparaît.

Pensez à payer ou valider votre commande à la dernière étape pour que vos choix soient pris en compte.

 [VOIR LE RÉCAPITULATIF](#)

PERFECTIONNEMENT/LOISIR

ADULTES [Inscrit](#) [Horaires](#)

Abonnement à un nb. de séance

1 Séance 230,00 €
2 Séances 230,00 €

Sélectionnez vos dates

PAU

mar. 19:30 - 20:30 | 7

mer. 12:00 - 13:30 | 17

mer. 17:30 - 19:00 | 8

ven. 19:00 - 20:30 | 4

sam. 12:30 - 13:30 | 4

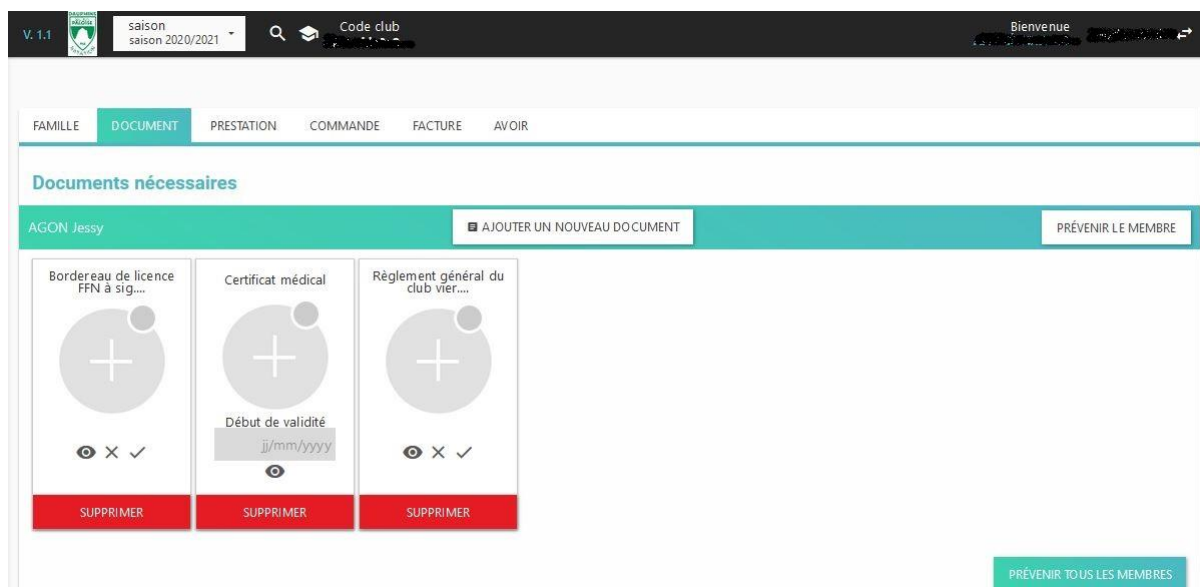
Cocher les deux créneaux qui vous conviendraient en fonction des places disponibles.

Lorsque cette opération est effectuée, vous pouvez cliquer sur le bouton «**SUIVANT**»

Vous devez répéter les opérations 5 à 7 pour tous les membres de votre famille.

Lorsque tous les membres sont inscrits, vous pouvez passer à l'étape suivante. Vous pouvez procéder aux inscriptions des membres de votre famille en plusieurs étapes, cela ne va pas modifier le montant de l'adhésion pour le second et troisième membre.

8 – Le téléchargement des documents



Il est maintenant temps de télécharger les pièces nécessaires à l'inscription. Ce téléchargement peut être effectué lors de l'inscription ou a posteriori en cliquant sur le menu «**Mon Suivi**» de votre page d'accueil. Lorsque vous avez fini de télécharger les pièces ou que vous le faites a posteriori, vous pouvez passer à l'étape suivante.

Pour les anciens adhérents, vous n'avez pas besoin de fournir un certificat médical si celui de la saison dernière est daté de moins de 3 ans. Sinon, vous serez contacté par le secrétariat. Si le certificat médical est de l'année en cours, le **Questionnaire Médical** n'est pas nécessaire.

Les documents à remplir sont disponibles au téléchargement à partir de cette page (en bas de la page web)

9 – Validation de la commande

L'étape suivante consiste à la validation de la commande et au choix du mode de règlement de la cotisation.

Inscription à la saison **SAISON 2020/2021** N° de commande **CG202007000322**

Détail du règlement VOIR LE RÉCAPITULATIF

Total des prestations	230,00 €
Total restant à payer	230,00 €

Paiement



Après validation de votre commande et si vous ne payez pas par CB, vous avez 45 jours pour régler la commande en déposant le règlement dans la boîte à lettre du club au Stade Nautique.
Passé ce délai, vous pourriez être désinscrit des activités choisies.

230,00 €

Le mode de paiement par défaut lors du règlement de la commande est la CB qui génère des frais de gestion du fournisseur. Le règlement peut s'étaler sur 3 mois.

Actuellement, comme les saisons précédentes, les **DAUPHINS SECTION PALOISE** privilégie le paiement par chèque. Le règlement peut s'effectuer en 5 fois.

A cette étape il est nécessaire de vérifier que les réductions sont bien appliquées. Si vous rencontrez un souci à ce niveau, merci de contacter par mail les **DAUPHINS SECTION PALOISE** pour que nous fassions les modifications éventuelles de paramétrage. Sinon, vous pouvez valider l'inscription. Un mail de validation vous sera envoyé par la plateforme Swim-Community.

L'inscription sera validée par le secrétariat des **DAUPHINS SECTION PALOISE** après réception des pièces du dossier d'inscription (par téléchargement dans la plateforme) ainsi que du règlement qui doit nous parvenir dans les 15 jours qui suivent l'inscription. Passé ce délai de 15 jours, l'inscription sera automatiquement annulée par le logiciel. Ceci afin de libérer des places par des inscriptions non confirmées

Adresse :

DAUPHINS SECTION PALOISE
Stade Nautique
Avenue Nitot
64000 PAU

Si, malgré ce tutoriel, vous avez des difficultés sur la procédure d'inscription, les membres du secrétariat seront disponibles lors des permanences qui seront mises en place en début de saison pour vous aider à faire les opérations.